

RELATÓRIO RESUMIDO DA EXECUÇÃO ORÇAMENTÁRIA
 BALANÇO ORÇAMENTÁRIO
 ORÇAMENTOS FISCAL E DA SEGURIDADE SOCIAL
 6º bimestre de 2020 (Novembro a Dezembro)

RREO - ANEXO 1 (LRF, Art 52, inciso I, alínea 'a' e 'b' do inciso II e § 1o.)

R\$ 1,00

RECEITAS ORÇAMENTÁRIAS	PREVISÃO INICIAL	PREVISÃO ATUALIZADA (a)	RECEITAS REALIZADAS				SALDO A REALIZAR (a-c)
			NO BIMESTRE (b)	%	ATÉ O BIMESTRE (c)	%	
RECEITAS (exceto intra-orçamentárias) (I)	13.664.619,50	13.664.619,50	1.888.283,41	13,82	11.716.309,03	85,74	1.948.310,47
RECEITAS CORRENTES	13.364.619,50	13.364.619,50	1.888.283,41	14,13	11.716.309,03	87,67	1.648.310,47
IMPOSTOS, TAXAS E CONTRIBUIÇÕES DE MELHORIA	0,00	0,00	0,00	0,00	0,00	0,00	0,00
Impostos	0,00	0,00	0,00	0,00	0,00	0,00	0,00
Taxas	0,00	0,00	0,00	0,00	0,00	0,00	0,00
Contribuição de melhoria	0,00	0,00	0,00	0,00	0,00	0,00	0,00
CONTRIBUIÇÕES	0,00	0,00	0,00	0,00	0,00	0,00	0,00
Contribuições sociais	0,00	0,00	0,00	0,00	0,00	0,00	0,00
Contribuições econômicas	0,00	0,00	0,00	0,00	0,00	0,00	0,00
Contribuição para entidades privadas de serviços ocial e de formação profissional.	0,00	0,00	0,00	0,00	0,00	0,00	0,00
Contribuição para o custeio do serviço de ilumina ção pública	0,00	0,00	0,00	0,00	0,00	0,00	0,00
RECEITA PATRIMONIAL	80.000,00	80.000,00	117,68	0,15	1.360,18	1,70	78.639,82
Exploração do Patrimônio Imobiliário do Estado	0,00	0,00	0,00	0,00	0,00	0,00	0,00
Valores mobiliários	80.000,00	80.000,00	117,68	0,15	1.360,18	1,70	78.639,82
Delegação de Serviços Públicos Mediante Concessão , Permissão, Autorização ou Licença.	0,00	0,00	0,00	0,00	0,00	0,00	0,00
Exploração de Recursos Naturais.	0,00	0,00	0,00	0,00	0,00	0,00	0,00
Exploração do Patrimônio Intangível.	0,00	0,00	0,00	0,00	0,00	0,00	0,00
Cessão de Direitos.	0,00	0,00	0,00	0,00	0,00	0,00	0,00
Demais Receitas Patrimoniais.	0,00	0,00	0,00	0,00	0,00	0,00	0,00
RECEITA AGROPECUÁRIA	0,00	0,00	0,00	0,00	0,00	0,00	0,00
RECEITA INDUSTRIAL	0,00	0,00	0,00	0,00	0,00	0,00	0,00
RECEITA DE SERVIÇOS	0,00	0,00	0,00	0,00	0,00	0,00	0,00
Serviços Administrativos e Comerciais Gerais	0,00	0,00	0,00	0,00	0,00	0,00	0,00
Serviços e Atividades Referentes à Navegação e ao Transporte	0,00	0,00	0,00	0,00	0,00	0,00	0,00
Serviços e Atividades Referentes à Saúde	0,00	0,00	0,00	0,00	0,00	0,00	0,00
Serviços e Atividades Financeiras	0,00	0,00	0,00	0,00	0,00	0,00	0,00
outros Serviços	0,00	0,00	0,00	0,00	0,00	0,00	0,00
TRANSFERÊNCIAS CORRENTES	12.984.619,50	12.984.619,50	1.797.885,32	13,85	11.377.156,65	87,62	1.607.462,85

RELATÓRIO RESUMIDO DA EXECUÇÃO ORÇAMENTÁRIA
 BALANÇO ORÇAMENTÁRIO
 ORÇAMENTOS FISCAL E DA SEGURIDADE SOCIAL
 6º bimestre de 2020 (Novembro a Dezembro)

Transferências da União e de suas Entidades	2.227.200,00	2.227.200,00	91.200,00	4,09	547.200,00	24,57	1.680.000,00
Transferências dos Estados e do Distrito Federal e de suas Entidades	4.323.198,36	4.323.198,36	685.728,22	15,86	4.114.369,33	95,17	208.829,03
Transferências dos Municípios e de suas Entidades	6.434.221,14	6.434.221,14	1.020.957,10	15,87	6.715.587,32	104,37	-281.366,18
Transferências de Instituições Privadas	0,00	0,00	0,00	0,00	0,00	0,00	0,00
Transferências de Outras Instituições Públicas	0,00	0,00	0,00	0,00	0,00	0,00	0,00
Transferências do Exterior	0,00	0,00	0,00	0,00	0,00	0,00	0,00
Transferências de Pessoas Físicas	0,00	0,00	0,00	0,00	0,00	0,00	0,00
Transferências Provenientes de Depósitos Não Identificados	0,00	0,00	0,00	0,00	0,00	0,00	0,00
OUTRAS RECEITAS CORRENTES	300.000,00	300.000,00	90.280,41	30,09	337.792,20	112,60	-37.792,20
Multas Administrativas, Contratuais e Judiciais	0,00	0,00	0,00	0,00	0,00	0,00	0,00
Indenizações, Restituições e Ressarcimentos	120.000,00	120.000,00	11.813,75	9,84	52.981,83	44,15	67.018,17
Bens, Direitos e Valores Incorporados ao Patrimônio Público	0,00	0,00	0,00	0,00	0,00	0,00	0,00
Demais Receitas Correntes	180.000,00	180.000,00	78.466,66	43,59	284.810,37	158,23	-104.810,37
RECEITAS DE CAPITAL	300.000,00	300.000,00	0,00	0,00	0,00	0,00	300.000,00
OPERAÇÕES DE CRÉDITO	0,00	0,00	0,00	0,00	0,00	0,00	0,00
Operações de crédito - Mercado Interno	0,00	0,00	0,00	0,00	0,00	0,00	0,00
Operações de crédito - Mercado Externo	0,00	0,00	0,00	0,00	0,00	0,00	0,00
ALIENAÇÃO DE BENS	0,00	0,00	0,00	0,00	0,00	0,00	0,00
Alienação de Bens Móveis	0,00	0,00	0,00	0,00	0,00	0,00	0,00
Alienação de Bens Imóveis	0,00	0,00	0,00	0,00	0,00	0,00	0,00
Alienação de Bens Intangíveis	0,00	0,00	0,00	0,00	0,00	0,00	0,00
AMORTIZAÇÕES DE EMPRÉSTIMOS	0,00	0,00	0,00	0,00	0,00	0,00	0,00
TRANSFERÊNCIAS DE CAPITAL	300.000,00	300.000,00	0,00	0,00	0,00	0,00	300.000,00
Transferências da União e de suas Entidades	200.000,00	200.000,00	0,00	0,00	0,00	0,00	200.000,00
Transferências dos Estados e do Distrito Federal e de suas Entidades	100.000,00	100.000,00	0,00	0,00	0,00	0,00	100.000,00
Transferências dos Municípios e de suas Entidades	0,00	0,00	0,00	0,00	0,00	0,00	0,00
Transferências de Instituições Privadas	0,00	0,00	0,00	0,00	0,00	0,00	0,00
Transferências de Outras Instituições Públicas	0,00	0,00	0,00	0,00	0,00	0,00	0,00
Transferências do Exterior	0,00	0,00	0,00	0,00	0,00	0,00	0,00
Transferências de Pessoas Físicas	0,00	0,00	0,00	0,00	0,00	0,00	0,00
Transferências Provenientes de Depósitos Não Identificados	0,00	0,00	0,00	0,00	0,00	0,00	0,00
OUTRAS RECEITAS DE CAPITAL	0,00	0,00	0,00	0,00	0,00	0,00	0,00
Integralização do Capital Social	0,00	0,00	0,00	0,00	0,00	0,00	0,00
Remuneração das Disponibilidades do Tesouro	0,00	0,00	0,00	0,00	0,00	0,00	0,00

RELATÓRIO RESUMIDO DA EXECUÇÃO ORÇAMENTÁRIA
 BALANÇO ORÇAMENTÁRIO
 ORÇAMENTOS FISCAL E DA SEGURIDADE SOCIAL
 6º bimestre de 2020 (Novembro a Dezembro)

Resgate de Títulos do Tesouro		0,00		0,00		0,00		0,00		0,00		0,00		0,00
Demais Receitas de Capital		0,00		0,00		0,00		0,00		0,00		0,00		0,00
RECEITAS (intra-orçamentárias) (II)		0,00		0,00		0,00		0,00		0,00		0,00		0,00
SUBTOTAL DAS RECEITAS (III) = (I + II)		13.664.619,50		13.664.619,50		1.888.283,41		13,82		11.716.309,03		85,74		1.948.310,47
OPERAÇÕES DE CREDITO / REFINANCIAMENTO (IV)														
OPERAÇÕES DE CRÉDITO - MERCADO INTERNO														
Mobiliária														
Contratual														
OPERAÇÕES DE CRÉDITO - MERCADO EXTERNO														
Mobiliária														
Contratual														
TOTAL DAS RECEITAS (V) = (III + IV)		13.664.619,50		13.664.619,50		1.888.283,41		13,82		11.716.309,03		85,74		1.948.310,47
DÉFICIT (VI)(1)		-		-		-		-		0,00		-		-
TOTAL COM DÉFICIT (VII) = (V+VI)		13.564.619,50		13.564.619,50		1.888.283,41		13,92		11.716.309,03		86,37		1.848.310,47
SALDOS DE EXERCÍCIOS ANTERIORES		0,00		0,00		-		-		0,00		-		-
Recursos arrecadados em exercícios anteriores - RPPS		0,00		0,00		-		-		-		-		-
Superávit financeiro		-		0,00		-		-		0,00		-		-

DESPESAS ORÇAMENTÁRIAS	DOTAÇÃO		DESPESAS EMPENHADAS			SALDO (g)=(e-f)	DESPESAS LIQUIDADAS			DESPESAS PAGAS ATÉ O (j)	INSCRITAS EM RESTOS A PAGAR NÃO PROCESSADOS (k)
	INICIAL (d)	ATUALIZADA (e)	NO BIMESTRE	ATÉ O BIMESTRE (f)	NO BIMESTRE		ATÉ O BIMESTRE (h)	SALDO (i)=(e-h)			
DESPESAS (exceto intr orçamentárias) (VIII)	13.564.619,50	13.564.619,50	138.726,91	11.136.573,52	2.428.045,98	2.358.093,37	10.846.053,10	2.718.566,40	10.255.717,56	290.520,42	
DESPESAS CORRENTES	12.468.619,50	12.616.748,36	146.431,06	10.613.293,21	2.003.455,15	2.274.973,25	10.323.052,79	2.293.695,57	9.733.525,75	290.240,42	
Pessoal e encargos so	7.302.100,00	7.740.941,61	96.382,03	7.217.762,14	523.179,47	1.436.445,11	7.101.475,67	639.465,94	6.687.951,43	116.286,47	
outras despesas corre	5.166.519,50	4.875.806,75	50.049,03	3.395.531,07	1.480.275,68	838.528,14	3.221.577,12	1.654.229,63	3.045.574,32	173.953,95	
DESPESAS DE CAPITAL	1.096.000,00	947.871,14	-7.704,15	523.280,31	424.590,83	83.120,12	523.000,31	424.870,83	522.191,81	280,00	
Investimentos	758.000,00	448.500,00	-599,60	32.184,86	416.315,14	139,00	31.904,86	416.595,14	31.096,36	280,00	

[Handwritten signature]


[Handwritten signature]


[Handwritten signature]

IMPOSTOS, TAXAS E CONTRIBUIÇÕES DE MELHORIA	0,00	0,00	0,00	0,00	0,00	0,00	0,00	0,00
Impostos	0,00	0,00	0,00	0,00	0,00	0,00	0,00	0,00
Taxas	0,00	0,00	0,00	0,00	0,00	0,00	0,00	0,00
Contribuição de melhoria	0,00	0,00	0,00	0,00	0,00	0,00	0,00	0,00
CONTRIBUIÇÕES	0,00	0,00	0,00	0,00	0,00	0,00	0,00	0,00
Contribuições sociais	0,00	0,00	0,00	0,00	0,00	0,00	0,00	0,00
Contribuições econômicas	0,00	0,00	0,00	0,00	0,00	0,00	0,00	0,00
Contribuição para entidades privadas de serviço social e de formação profissional.	0,00	0,00	0,00	0,00	0,00	0,00	0,00	0,00
Contribuição para o custeio do serviço de iluminação pública	0,00	0,00	0,00	0,00	0,00	0,00	0,00	0,00
RECEITA PATRIMONIAL	0,00	0,00	0,00	0,00	0,00	0,00	0,00	0,00
Exploração do Patrimônio Imobiliário do Estado	0,00	0,00	0,00	0,00	0,00	0,00	0,00	0,00
Valores mobiliários	0,00	0,00	0,00	0,00	0,00	0,00	0,00	0,00
Delegação de Serviços Públicos Mediante Concessão, Permissão, Autorização ou Licença.	0,00	0,00	0,00	0,00	0,00	0,00	0,00	0,00
Exploração de Recursos Naturais.	0,00	0,00	0,00	0,00	0,00	0,00	0,00	0,00
Exploração do Patrimônio Intangível.	0,00	0,00	0,00	0,00	0,00	0,00	0,00	0,00
Cessão de Direitos.	0,00	0,00	0,00	0,00	0,00	0,00	0,00	0,00
Demais Receitas Patrimoniais.	0,00	0,00	0,00	0,00	0,00	0,00	0,00	0,00
RECEITA AGROPECUÁRIA	0,00	0,00	0,00	0,00	0,00	0,00	0,00	0,00
RECEITA INDUSTRIAL	0,00	0,00	0,00	0,00	0,00	0,00	0,00	0,00
RECEITA DE SERVIÇOS	0,00	0,00	0,00	0,00	0,00	0,00	0,00	0,00
Serviços Administrativos e Comerciais Gerais	0,00	0,00	0,00	0,00	0,00	0,00	0,00	0,00
Serviços e Atividades Referentes à Navegação e ao Transporte	0,00	0,00	0,00	0,00	0,00	0,00	0,00	0,00
Serviços e Atividades Referentes à Saúde	0,00	0,00	0,00	0,00	0,00	0,00	0,00	0,00
Serviços e Atividades Financeiras	0,00	0,00	0,00	0,00	0,00	0,00	0,00	0,00
Outros Serviços	0,00	0,00	0,00	0,00	0,00	0,00	0,00	0,00
TRANSFERÊNCIAS CORRENTES	0,00	0,00	0,00	0,00	0,00	0,00	0,00	0,00
Transferências da União e de suas Entidades	0,00	0,00	0,00	0,00	0,00	0,00	0,00	0,00
Transferências dos Estados e do Distrito Federal e de suas Entidades	0,00	0,00	0,00	0,00	0,00	0,00	0,00	0,00
Transferências dos Municípios e de suas Entidades	0,00	0,00	0,00	0,00	0,00	0,00	0,00	0,00
Transferências de Instituições Privadas	0,00	0,00	0,00	0,00	0,00	0,00	0,00	0,00
Transferências de Outras Instituições Públicas	0,00	0,00	0,00	0,00	0,00	0,00	0,00	0,00
Transferências do Exterior	0,00	0,00	0,00	0,00	0,00	0,00	0,00	0,00
Transferências de Pessoas Físicas	0,00	0,00	0,00	0,00	0,00	0,00	0,00	0,00
Transferências Provenientes de Depósitos Não Identificados	0,00	0,00	0,00	0,00	0,00	0,00	0,00	0,00

tificados		0,00		0,00		0,00		0,00		0,00		0,00		0,00
OUTRAS RECEITAS CORRENTES		0,00		0,00		0,00		0,00		0,00		0,00		0,00
Multas Administrativas, Contratuais e Judiciais		0,00		0,00		0,00		0,00		0,00		0,00		0,00
Indenizações, Restituições e Ressarcimentos		0,00		0,00		0,00		0,00		0,00		0,00		0,00
Bens, Direitos e Valores Incorporados ao Patrimôn														
io Público		0,00		0,00		0,00		0,00		0,00		0,00		0,00
Demais Receitas Correntes		0,00		0,00		0,00		0,00		0,00		0,00		0,00
RECEITAS DE CAPITAL		0,00		0,00		0,00		0,00		0,00		0,00		0,00
OPERAÇÕES DE CRÉDITO		0,00		0,00		0,00		0,00		0,00		0,00		0,00
Operações de crédito - Mercado Interno		0,00		0,00		0,00		0,00		0,00		0,00		0,00
Operações de crédito - Mercado Externo		0,00		0,00		0,00		0,00		0,00		0,00		0,00
ALIENAÇÃO DE BENS		0,00		0,00		0,00		0,00		0,00		0,00		0,00
Alienação de Bens Móveis		0,00		0,00		0,00		0,00		0,00		0,00		0,00
Alienação de Bens Imóveis		0,00		0,00		0,00		0,00		0,00		0,00		0,00
Alienação de Bens Intangíveis		0,00		0,00		0,00		0,00		0,00		0,00		0,00
AMORTIZAÇÕES DE EMPRÉSTIMOS		0,00		0,00		0,00		0,00		0,00		0,00		0,00
TRANSFERÊNCIAS DE CAPITAL		0,00		0,00		0,00		0,00		0,00		0,00		0,00
Transferências da União e de suas Entidades		0,00		0,00		0,00		0,00		0,00		0,00		0,00
Transferências dos Estados e do Distrito Federal														
e de suas Entidades		0,00		0,00		0,00		0,00		0,00		0,00		0,00
Transferências dos Municípios e de suas Entidades		0,00		0,00		0,00		0,00		0,00		0,00		0,00
Transferências de Instituições Privadas		0,00		0,00		0,00		0,00		0,00		0,00		0,00
Transferências de Outras Instituições Públicas		0,00		0,00		0,00		0,00		0,00		0,00		0,00
Transferências do Exterior		0,00		0,00		0,00		0,00		0,00		0,00		0,00
Transferências de Pessoas Físicas		0,00		0,00		0,00		0,00		0,00		0,00		0,00
Transferências Provenientes de Depósitos Não iden														
tificados		0,00		0,00		0,00		0,00		0,00		0,00		0,00
OUTRAS RECEITAS DE CAPITAL		0,00		0,00		0,00		0,00		0,00		0,00		0,00
Integralização do Capital Social		0,00		0,00		0,00		0,00		0,00		0,00		0,00
Remuneração das Disponibilidades do Tesouro		0,00		0,00		0,00		0,00		0,00		0,00		0,00
Resgate de Títulos do Tesouro		0,00		0,00		0,00		0,00		0,00		0,00		0,00
Demais Receitas de Capital		0,00		0,00		0,00		0,00		0,00		0,00		0,00

DESPESAS INTRA-ORÇAMENTÁRIAS	DOTAÇÃO	DOTAÇÃO	DESPESAS EMPENHADAS			SALDO (g)=(e-f)	DESPESAS LIQUIDADAS		SALDO (i)=(e-h)	DESPESAS	INSCRITAS EM
	INICIAL	ATUALIZADA					PAGAS ATÉ O	RESTOS A PAGAR			
	(d)	(e)	NO	ATÉ O	NO		ATÉ O	BIMESTRE		NÃO PROCESSADOS	
			BIMESTRE	BIMESTRE	(f)		BIMESTRE	(h)		(j)	(k)
DESPESAS (intra- orçamentárias)(IX)	0,00	0,00	0,00	0,00	0,00	0,00	0,00	0,00	0,00	0,00	0,00
DESPESAS CORRENTES	0,00	0,00	0,00	0,00	0,00	0,00	0,00	0,00	0,00	0,00	0,00
DESPESAS DE CAPITAL	0,00	0,00	0,00	0,00	0,00	0,00	0,00	0,00	0,00	0,00	0,00


 SAMARA VIVIANE ALVES DE MATOS RODRIGUE CICLOS - CONTABILIDADE S/S LTDA
 SECRETÁRIA EXECUTIVA DO CPSMJN CRC-CE 000847/0-2


 SWYANNE HORRANNA ALVES LIMA CICLOS - CONTABILIDADE S/S LTDA
 DIRETORA ADMINISTRATIVA FINANCEIRA ASSESSORIA CONTROLE INTERNO

RREO - Anexo 2 (LRF, Art.52, inciso II, alínea 'c')


R\$ 1,00


FUNÇÃO / SUBFUNÇÃO	DOTAÇÃO INICIAL	DOTAÇÃO ATUALIZADA (a)	DESPESAS EMPENHADAS			SALDO (c) = (a-b)	DESPESAS LIQUIDADAS			SALDO (e) = (a-d)	INSCRITAS EM RESTOS A PAGAR NÃO PROCESSADOS (f)
			NO BIMESTRE	ATÉ O BIMESTRE (b)	%(b/total b)		NO BIMESTRE	ATÉ O BIMESTRE (d)	%(d/total d)		
DESPESAS (EXCETO INTRA- ORÇAMENTARIAS) (I)	13.564.619,50	13.564.619,50	138.726,91	11.136.573,52	100,00	2.428.045,98	2.358.093,37	10.846.053,10	100,00	2.718.566,40	290.520,42
SAÚDE	13.564.619,50	13.564.619,50	138.726,91	11.136.573,52	100,00	2.428.045,98	2.358.093,37	10.846.053,10	100,00	2.718.566,40	290.520,42
Assistência Hospitalar e A	12.225.619,50	11.936.599,50	195.745,30	9.656.124,87	86,71	2.280.474,63	2.093.223,15	9.379.175,50	86,48	2.557.424,00	276.949,37
Administração Geral	1.339.000,00	1.628.020,00	-57.018,39	1.480.448,65	13,29	147.571,35	264.870,22	1.466.877,60	13,52	161.142,40	13.571,05
DESPESAS (INTRA- ORÇAMENTARIAS) (II)	0,00	0,00	0,00	0,00	0,00	0,00	0,00	0,00	0,00	0,00	0,00
TOTAL (III) = (I + II)	13.564.619,50	13.564.619,50	138.726,91	11.136.573,52	100,00	2.428.045,98	2.358.093,37	10.846.053,10	100,00	2.718.566,40	290.520,42


FONTE: SISTEMA: Aspec Informática - UNIDADE RESPONSÁVEL: Consórcio Púb. Saúde da Micro.de Juazeiro do Norte - DATA DA EMISSÃO: 13/01/2021 - HORA DA EMISSÃO: 15:17:33


FUNÇÃO / SUBFUNÇÃO - INTRA	DOTAÇÃO		DESPESAS EMPENHADAS				SALDO (c) = (a-b)	DESPESAS LIQUIDADAS				SALDO (e) = (a-d)	INSCRITAS EM RESTOS A PAGAR NÃO PROCESSADOS (f)
	INICIAL	ATUALIZADA	NO BIMESTRE	ATÉ o BIMESTRE (b)	(b/total b)	%		NO BIMESTRE	ATÉ o BIMESTRE (d)	(d/total d)	%		
DESPESAS (INTRA- ORÇAMENTARIAS) (II)	0,00	0,00	0,00	0,00	0,00	0,00	0,00	0,00	0,00	0,00	0,00	0,00	0,00

FONTE: SISTEMA: Aspec Informática - UNIDADE RESPONSÁVEL: Consórcio Púb. Saúde da Micro.de Juazeiro do Norte - DATA DA EMISSÃO: 13/01/2021 - HORA DA EMISSÃO: 15:17:33


 SAMARA VIVIANE ALVES DE MATOS RODRIGUE
 SECRETÁRIA EXECUTIVA DO CPSMJN


 CICLOS - CONTABILIDADE S/S LTDA
 CRC-CE 000847/0-2


 SWYANNE HORRANNA ALVES LIMA
 DIRETORA ADMINISTRATIVA FINANCEIRA


 CICLOS - CONTABILIDADE S/S LTDA
 ASSESSORIA CONTROLE INTERNO

RREO - ANEXO 3 (LRF, Art.53, inciso I)

R\$ 1,00

ESPECIFICAÇÃO	EVOLUÇÃO DA RECEITA REALIZADA NOS ÚLTIMOS 12 MESES						
	Jan/2020	Fev/2020	Mar/2020	Abr/2020	Mai/2020	Jun/2020	Jul/2020
RECEITAS CORRENTES (I)	615.982,47	836.283,66	621.998,59	1.479.734,48	1.399.034,38	1.088.162,86	852.910,87
Impostos, Taxas e Contribuições de Melho	0,00	0,00	0,00	0,00	0,00	0,00	0,00
IPTU	0,00	0,00	0,00	0,00	0,00	0,00	0,00
ISS	0,00	0,00	0,00	0,00	0,00	0,00	0,00
ITBI	0,00	0,00	0,00	0,00	0,00	0,00	0,00
IRRF	0,00	0,00	0,00	0,00	0,00	0,00	0,00
Outros Impostos, Taxas e Contribuições	0,00	0,00	0,00	0,00	0,00	0,00	0,00
Contribuições	0,00	0,00	0,00	0,00	0,00	0,00	0,00
Receita Patrimonial	58,52	24,42	31,80	86,17	233,77	300,67	226,36
Rendimentos de Aplicação Financeira	58,52	24,42	31,80	86,17	233,77	300,67	226,36
Outras Receitas Patrimoniais	0,00	0,00	0,00	0,00	0,00	0,00	0,00
Receita agropecuária	0,00	0,00	0,00	0,00	0,00	0,00	0,00
Receita industrial	0,00	0,00	0,00	0,00	0,00	0,00	0,00
Receita de serviços	0,00	0,00	0,00	0,00	0,00	0,00	0,00
Transferências correntes	587.574,14	810.231,52	593.599,55	1.451.832,60	1.380.489,38	1.072.889,24	808.117,08
Cota-parte do FPM	0,00	0,00	0,00	0,00	0,00	0,00	0,00
Cota-parte do ICMS	0,00	0,00	0,00	0,00	0,00	0,00	0,00
Cota-parte do IPVA	0,00	0,00	0,00	0,00	0,00	0,00	0,00
Cota-parte do ITR	0,00	0,00	0,00	0,00	0,00	0,00	0,00
Transferências da LC 87/96	0,00	0,00	0,00	0,00	0,00	0,00	0,00
Transferências da LC 61/89	0,00	0,00	0,00	0,00	0,00	0,00	0,00
Transferências do Fundeb	0,00	0,00	0,00	0,00	0,00	0,00	0,00
Outras transferências correntes	587.574,14	810.231,52	593.599,55	1.451.832,60	1.380.489,38	1.072.889,24	808.117,08
Outras receitas correntes	28.349,81	26.027,72	28.367,24	27.815,71	18.311,23	14.972,95	44.567,43
DEDUÇÕES (II)	0,00	0,00	0,00	0,00	0,00	0,00	0,00
Contrib. do servidor para o plano de pr	0,00	0,00	0,00	0,00	0,00	0,00	0,00
Comp. financ. entre regimes de previdên	0,00	0,00	0,00	0,00	0,00	0,00	0,00
Ded. de receita para formação do Fundeb	0,00	0,00	0,00	0,00	0,00	0,00	0,00
RECEITA CORRENTE LÍQUIDA (III)=(I-II)	615.982,47	836.283,66	621.998,59	1.479.734,48	1.399.034,38	1.088.162,86	852.910,87
(-) Transferências obrigatórias da União relativas às emendas individuais (art. 166 -A, parágrafo 1º, da CF) (IV)	0,00	0,00	0,00	0,00	0,00	0,00	0,00

Ceará
Microrregião de Juazeiro do Norte
Consórcio Púb. Saúde da Micro.de Juazeiro do Norte

RELATÓRIO RESUMIDO DA EXECUÇÃO ORÇAMENTÁRIA
DEMONSTRATIVO DA RECEITA CORRENTE LÍQUIDA
ORÇAMENTO FISCAL E DA SEGURIDADE SOCIAL
6º bimestre de 2020 (até Dezembro)

Pag.: 0002


								R\$ 1,00
RECEITA CORRENTE LÍQUIDA AJUSTADA PARA CÁLCULO DOS LIMITES DE ENDIVIDAMENTO (V)=(III-IV)	615.982,47	836.283,66	621.998,59	1.479.734,48	1.399.034,38	1.088.162,86	852.910,87	
(-) Transferências obrigatórias da União relativas às emendas de bancada (art. 166, parágrafo 16, da CF) (VI)	0,00	0,00	0,00	0,00	0,00	0,00	0,00	
RECEITA CORRENTE LÍQUIDA AJUSTADA PARA CÁLCULO DOS LIMITES DA DESPESA COM PESSOAL (VII)=(V-VI)	615.982,47	836.283,66	621.998,59	1.479.734,48	1.399.034,38	1.088.162,86	852.910,87	



ESPECIFICAÇÃO	EVOLUÇÃO DA RECEITA REALIZADA NOS ÚLTIMOS 12 MESES					TOTAL	PREVISÃO
	Ago/2020	Set/2020	Out/2020	Nov/2020	Dez/2020	(ÚLTIMOS 12 MESES)	ATUALIZADA EXERCÍCIO
RECEITAS CORRENTES (I)	1.245.612,85	736.178,14	952.127,32	823.705,72	1.064.577,69	11.716.309,03	13.364.619,50
Impostos, Taxas e Contribuições de Melho	0,00	0,00	0,00	0,00	0,00	0,00	0,00
IPTU	0,00	0,00	0,00	0,00	0,00	0,00	0,00
ISS	0,00	0,00	0,00	0,00	0,00	0,00	0,00
ITBI	0,00	0,00	0,00	0,00	0,00	0,00	0,00
IRRF	0,00	0,00	0,00	0,00	0,00	0,00	0,00
Outros Impostos, Taxas e Contribuições	0,00	0,00	0,00	0,00	0,00	0,00	0,00
Contribuições	0,00	0,00	0,00	0,00	0,00	0,00	0,00
Receita Patrimonial	147,96	55,87	76,96	70,35	47,33	1.360,18	80.000,00
Rendimentos de Aplicação Financeira	147,96	55,87	76,96	70,35	47,33	1.360,18	80.000,00
Outras Receitas Patrimoniais	0,00	0,00	0,00	0,00	0,00	0,00	0,00
Receita agropecuária	0,00	0,00	0,00	0,00	0,00	0,00	0,00
Receita industrial	0,00	0,00	0,00	0,00	0,00	0,00	0,00
Receita de serviços	0,00	0,00	0,00	0,00	0,00	0,00	0,00
Transferências correntes	1.241.806,77	705.052,36	927.678,69	762.517,08	1.035.368,24	11.377.156,65	12.984.619,50
Cota-parte do FPM	0,00	0,00	0,00	0,00	0,00	0,00	0,00
Cota-parte do ICMS	0,00	0,00	0,00	0,00	0,00	0,00	0,00
Cota-parte do IPVA	0,00	0,00	0,00	0,00	0,00	0,00	0,00
Cota-parte do ITR	0,00	0,00	0,00	0,00	0,00	0,00	0,00
Transferências da LC 87/96	0,00	0,00	0,00	0,00	0,00	0,00	0,00
Transferências da LC 61/89	0,00	0,00	0,00	0,00	0,00	0,00	0,00
Transferências do Fundeb	0,00	0,00	0,00	0,00	0,00	0,00	0,00
Outras transferências correntes	1.241.806,77	705.052,36	927.678,69	762.517,08	1.035.368,24	11.377.156,65	12.984.619,50
Outras receitas correntes	3.658,12	31.069,91	24.371,67	61.118,29	29.162,12	337.792,20	300.000,00
DEDUÇÕES (II)	0,00	0,00	0,00	0,00	0,00	0,00	0,00
Contrib. do servidor para o plano de pr	0,00	0,00	0,00	0,00	0,00	0,00	0,00
Comp. financ. entre regimes de previdên	0,00	0,00	0,00	0,00	0,00	0,00	0,00
Ded. de receita para formação do Fundeb	0,00	0,00	0,00	0,00	0,00	0,00	0,00
RECEITA CORRENTE LÍQUIDA (III)=(I-II)	1.245.612,85	736.178,14	952.127,32	823.705,72	1.064.577,69	11.716.309,03	13.364.619,50
(-) Transferências obrigatórias da União relativas às emendas individuais (art. 166 -A, parágrafo 1º, da CF) (IV)	0,00	0,00	0,00	0,00	0,00	0,00	0,00

									R\$ 1,00
RECEITA CORRENTE LÍQUIDA AJUSTADA PARA CÁLCULO DOS LIMITES DE ENDIVIDAMENTO (V)=(III-IV)	1.245.612,85	736.178,14	952.127,32	823.705,72	1.064.577,69	11.716.309,03	13.364.619,50		
(-) Transferências obrigatórias da União relativas às emendas de bancada (art. 166, parágrafo 16, da CF) (VI)	0,00	0,00	0,00	0,00	0,00	0,00	0,00	0,00	
RECEITA CORRENTE LÍQUIDA AJUSTADA PARA CÁLCULO DOS LIMITES DA DESPESA COM PESSOAL (VII)=(V-VI)	1.245.612,85	736.178,14	952.127,32	823.705,72	1.064.577,69	11.716.309,03	13.364.619,50		

FONTE: SISTEMA: Aspec Informática - UNIDADE RESPONSÁVEL: Consórcio Púb. Saúde da Micro.de Juazeiro do Norte - DATA DA EMISSÃO: 13/01/2021 - HORA DA EMISSÃO: 15:19:32



SAMARA VIVIANE ALVES DE MATOS RODRIGUE
SECRETÁRIA EXECUTIVA DO CPSMJN



CICLOS - CONTABILIDADE S/S LTDA
CRC-CE 000847/0-2



SWYANNE HORRANNA ALVES LIMA
DIRETORA ADMINISTRATIVA FINANCEIRA



CICLOS - CONTABILIDADE S/S LTDA
ASSESSORIA CONTROLE INTERNO